

O QUALIS ALIMENTOS E SUAS IMPLICAÇÕES NA AVALIAÇÃO DOS PROGRAMAS DE PÓS-GRADUAÇÃO

M. Angela A. Meireles

Coordenadora da Área de Ciência de Alimentos da CAPES

A CIÊNCIA DE ALIMENTOS E SUAS ÁREAS

CIÊNCIA DE ALIMENTOS

- Análise e Química de Alimentos
- Bioquímica de Alimentos
- Microbiologia de Alimentos

ENGENHARIA DE ALIMENTOS

- Bioprocessos
- Processos Convencionais
- Processos não Convencionais

NUTRIÇÃO DE ALIMENTOS

- Pré-processamento
- Pós-processamento
- **Obs.: PPGs da área de Nutrição clínica e áreas correlatas estão agrupados na área de NUTRIÇÃO da grande área de Ciências da Saúde.**

TECNOLOGIA DE ALIMENTOS

- Cadeias Produtivas:
 - Carnes, frutas e hortaliças, grãos, leites e derivados e etc.

EVOLUÇÃO DOS PPG NA ÁREA DE CIÊNCIA DE ALIMENTOS

	2004 2006	2007 2009	2010 2012	2013 2015
Ciência de Alimentos	30	38	48	52
Acadêmico	29	36	43	50
Profissional	1	2	5	8

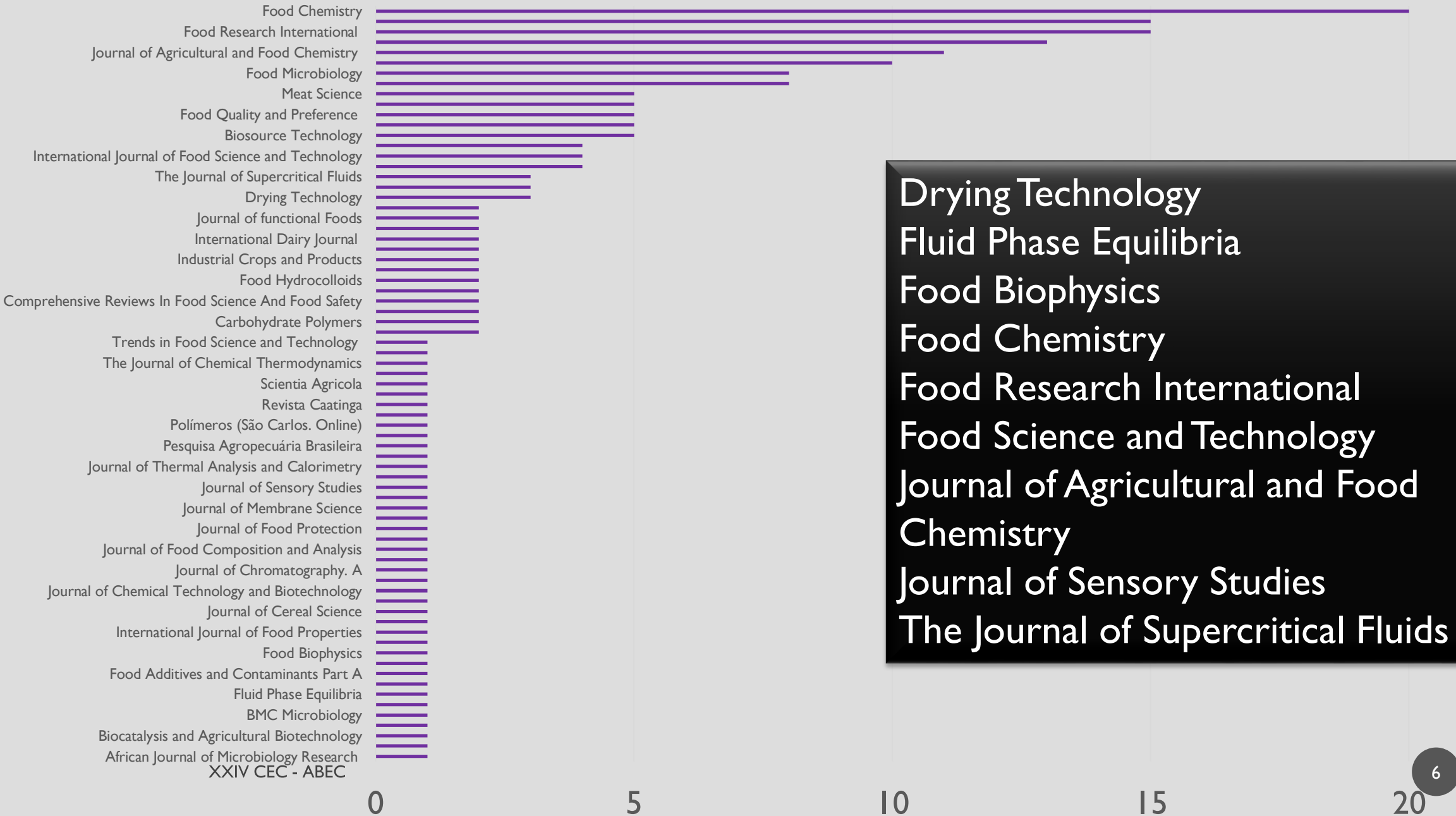
O DESAFIO

Usar uma sistemática de classificação que considere as diversas áreas de interseção dentro da Grande Área de Ciências Agrárias (Agrárias I, Veterinária e Zootecnia) e, também, as interseções com as demais áreas do Colégio de Ciências da Vida (Biodiversidade e Ciências Biológicas, Enfermagem, Educação Física, Farmácia, Medicina, Nutrição, Odontologia e saúde Coletiva). E por fim, com as áreas de Engenharia (Química e Mecânica) e Matemática e Estatística, **Computação e Química!**

QUALIS (EXPERIMENTAL!!!!) 2014

Classificação	Pesos	Crítérios	Número periódicos	Percentual periódicos
A1	100	$JCR \geq 3,374$	55	11,8
A2	85	$2,624 \leq JCR \leq 3,373$	62	13,2
B1	70	$1,524 \leq JCR \leq 2,623$	115	24,6
B2	55	$0,572 \leq JCR \leq 1,523$	102	21,8
B3	40	$0,000 \leq JCR \leq 0,571$ $SJR \geq 0,234$	60	12,8
B4	25	$0,000 \leq SJR \leq 0,233$ ou duas bases indexadoras*	33	7,1
B5	10	Indexação em uma base indexadora*	41	8,8

Periódicos indicados como os 10+ pelos PPGs




Drying Technology
Fluid Phase Equilibria
Food Biophysics
Food Chemistry
Food Research International
Food Science and Technology
Journal of Agricultural and Food Chemistry
Journal of Sensory Studies
The Journal of Supercritical Fluids

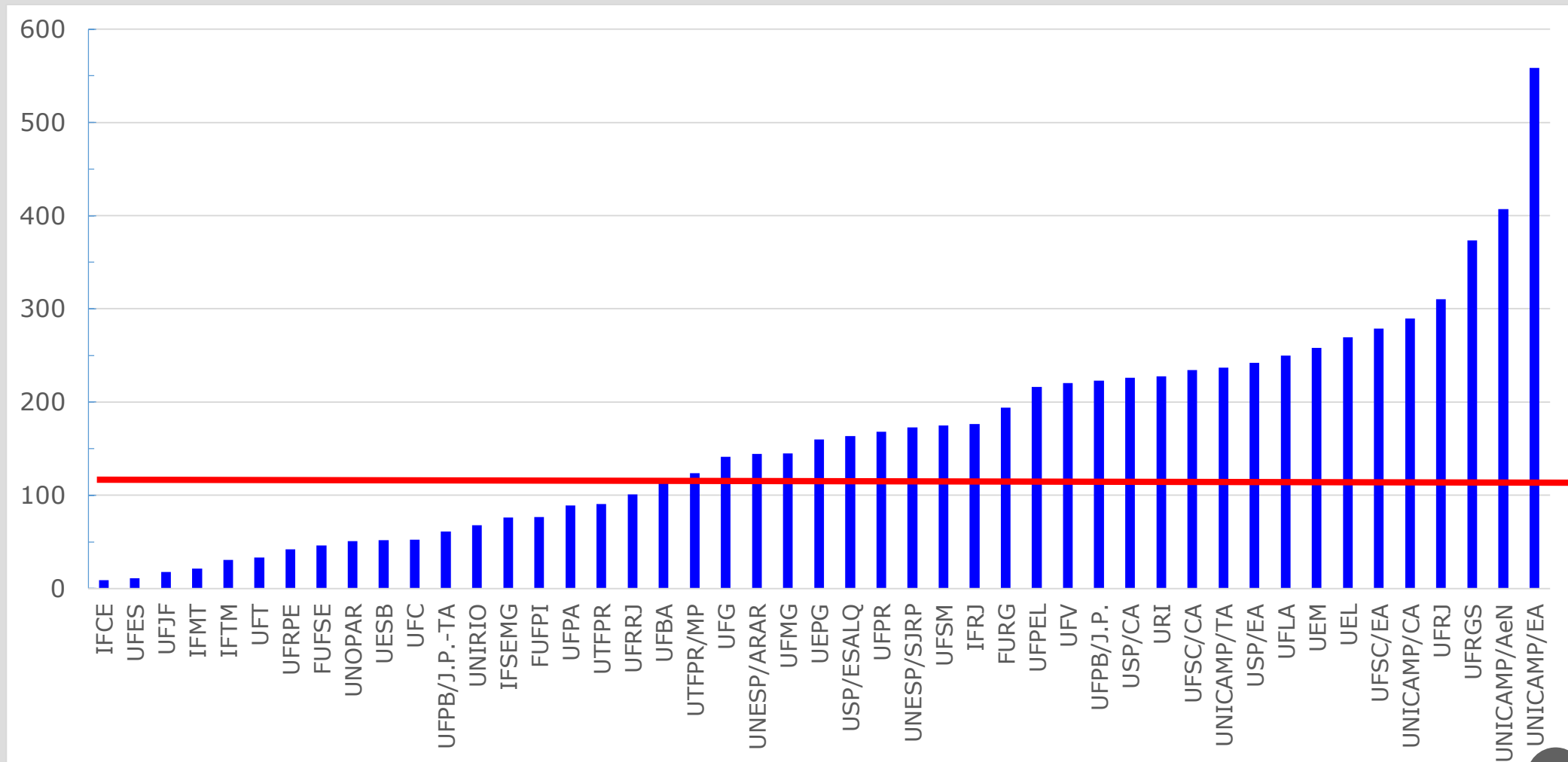
Periódicos 10 - Coordenação de Área/considerando-se as sugestões dos PPGs

6
5
4
3
2
1
0

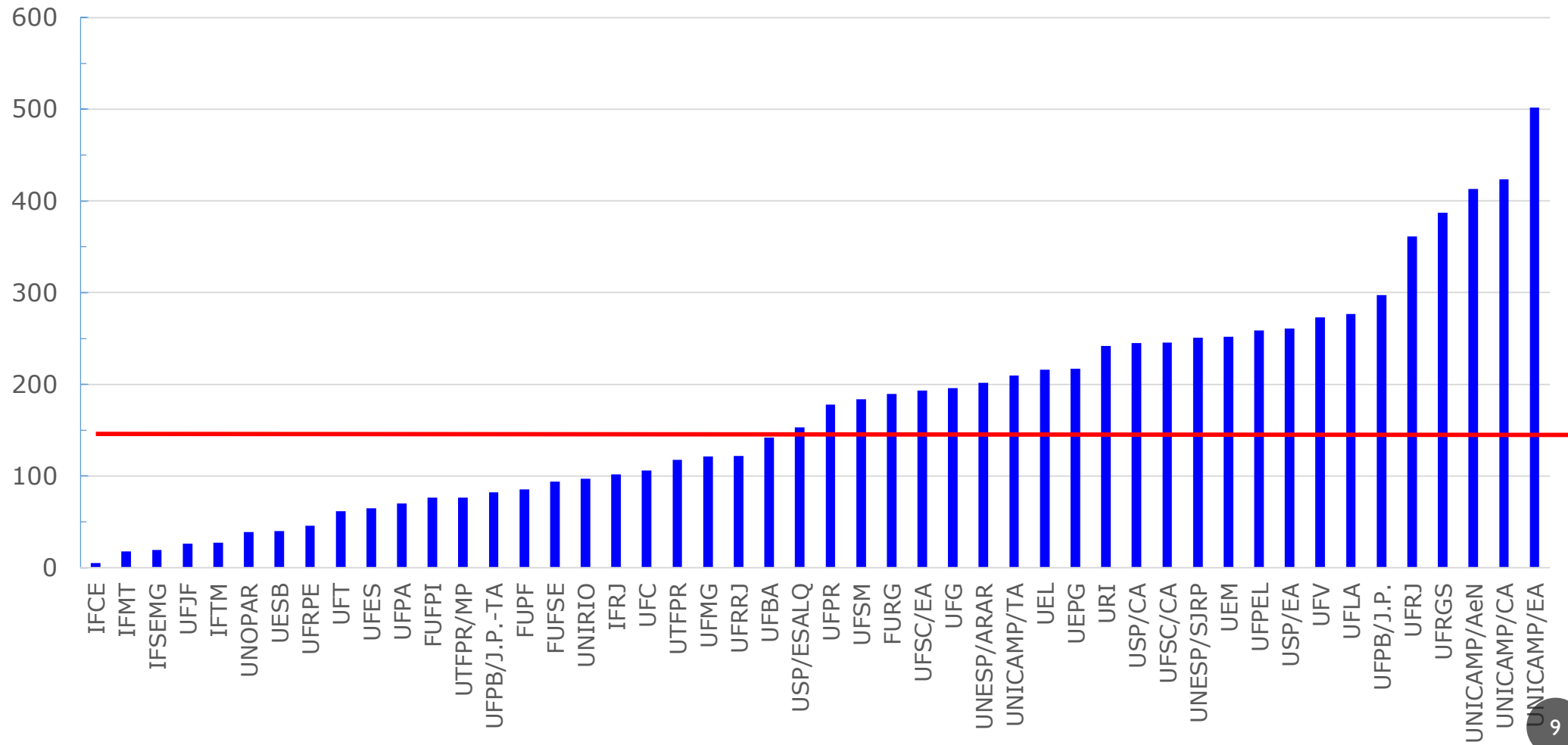
Tuberculosis
Current Cancer Drug Targets
Clinical Nutrition
Biofouling



PRODUÇÃO QUALIFICADA/DP 2013



PRODUÇÃO QUALIFICADA/DP 2014



METODOLOGIA PARA CLASSIFICAÇÃO GERAL

ETAPA I DA TRIAGEM INICIAL

Os periódicos utilizados para divulgação de resultados das pesquisas realizadas pelos PPGs da área de Ciência de Alimentos serão submetidos a uma triagem inicial. Nesta triagem, considerar-se-á o escopo dos periódicos, conforme divulgado na página de cada um deles. Serão selecionados para compor o QUALIS-CALIM os periódicos que incluam especificamente em seu escopo a área de conhecimento “Ciência de Alimentos” e suas subáreas: Ciência, Engenharia, Nutrição (não clínica) e Tecnologia.

METODOLOGIA PARA CLASSIFICAÇÃO GERAL

QUALIS-CALIM

Os periódicos utilizados pelos PPGs da CALIM:

- Foram lidos e classificados segundo o escopo dos periódicos em três grupos:
 - Escopo – CALIM
 - Escopo – CA-AFINS
 - Escopo – Sem interface com a CALIM

QUALIS CALIM – ETAPA DE CLASSIFICAÇÃO

- Fator de impacto JCR:
 - Periódicos com versão impressa e online será usado o ISSN que apresentava o maior fator de impacto JCR; o outro ISSN será automaticamente redirecionado para o ISSN selecionado. Esta estratégia evita a duplicação do periódico no respectivo estrato.

QUALIS CALIM – ETAPA DE CLASSIFICAÇÃO

- Fator de impacto SJR: Journal and Country Ranking - SCImago
- Periódicos com versão impressa e online será usado o ISSN que apresentava o maior fator de impacto JCR; o outro ISSN será automaticamente redirecionado para o ISSN selecionado. Esta estratégia evita a duplicação do periódico no respectivo estrato.

QUALIS CALIM – ETAPA DE CLASSIFICAÇÃO

Periódicos sem fator de impacto (JCR ou SJR), mas indexados em uma ou mais das seguintes bases:

- SCIELO: <http://www.scielo.org/php/index.php>
- CASSI: <https://www.cas.org/content/references/corejournals>
- CrossRef: <http://www.crossref.org/titleList/>
- BIOSIS: <http://ip-science.thomsonreuters.com/cgi-bin/jrnlst/jlresults.cgi?PC=BA>

QUALIS-CA-AFINS – CLASSIFICAÇÃO NOS ESTRATOS A1 A B2

Somente serão considerados periódicos com JCR.

Os periódicos de áreas afins à CALIM herdarão da área mãe o estrato correspondente conforme descrito a seguir:

Periódico Journal_I possui $JCR = 1,5$ e foi classificado na área de mãe como “A1”. Se o limite inferior de JCR para periódico “A1” do QUALIS-CALIM é 3,0 e para periódico “A2” é 1,4. O periódico Journal_I será classificado como “A2”.

Se o periódico Journal_I possui $JCR = 4,5$ e foi classificado na área mãe como “B1”, mesmo que o JCR para periódico “A1” do QUALIS-CALIM $\geq 3,0$ o periódico Journal_I será classificado como “B1”.

QUALIS-CA-AFINS – CLASSIFICAÇÃO NOS ESTRATOS A1 A B2

Fica estabelecido que na avaliação quadrienal, periódicos que não estejam no escopo da “CALIM” e suas subáreas: Ciência, Engenharia, Nutrição (não clínica) e Tecnologia serão considerados até o limite de 20% dos artigos do PPG (a seleção dos artigos ficará a cargo de cada PPG e deverá ser realizada anualmente quando do cadastramento das produções na Plataforma Sucupira), ou seja, da publicação vinculada.

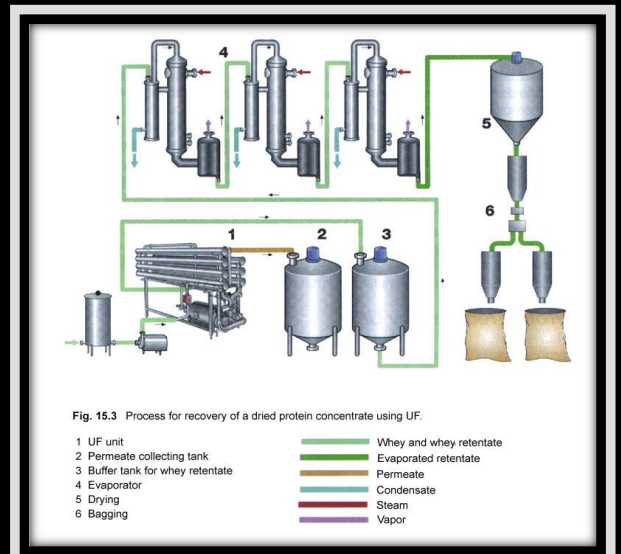
Tabela 1. Pesos e percentuais que serão utilizados na classificação dos periódicos QUALIS-CALIM e QUALIS-CAAFINS

Classificação	Pesos	Crítérios	Número periódicos	Percentual periódicos	CAAFINS %
A1	100	JCR \geq		10	≤ 10
A2	85	$> JCR \geq$		14	≤ 10
B1	70	$> JCR \geq$		25	≤ 10
B2	55	$> JCR \geq$		22	≤ 10
B3	40	$> JCR$ ou SJR \geq		13	-
B4	25	$> SJR \geq$ ou indexado em duas bases*		7	-
B5	10	Indexação em uma base*		9	-

*SCIELO, CASI, ABIC, CrossRef, BIOSIS.

Tabela 2. Número de Periódicos em cada Estrato
Considerando-se Que O QUALIS-CALIM Possui 500 Periódicos

Classificação	Pesos	Crítérios	# Periódicos CALIM	# Periódicos CAAFINS	# total de periódicos CALIM	%
A1	100	JCR \geq	50	5	55	10,3
A2	85	> JCR \geq	70	7	77	14,4
B1	70	> JCR \geq	125	12	137	25,6
B2	55	> JCR \geq	110	11	121	22,6
B3	40	> JCR ou SJR \geq	65	-	65	12,2
B4	25	> SJR \geq ou indexado em duas bases*	35	-	35	6,5
B5	10	Indexação em uma base*	45	-	45	8,4
			500	35	535	100



OBRIGADA!

maameireles@gmail.com